

ESTADO DE FLUJOS DE EFECTIVO
(en pesos)

DEL 1 DE ENERO DEL 2014 AL 31 DE DICIEMBRE DEL 2014

Del Periodo 1 Al 12

Flujo de Efectivo de las Actividades de Operación	208,786,128
Origen	534,175
Impuestos	0
Contribuciones de mejoras	0
Derechos	0
Productos de Tipo Corriente	0
Aprovechamientos de Tipo Corriente	534,175
Ingresos por Ventas de Bienes y Servicios Producidos en Establecimientos del Gobierno	0
Otras Contribuciones Causadas en Ejercicios Anteriores	0
Participaciones y Aportaciones	208,251,953
Participaciones	0
Aportaciones	208,251,953
Convenios	0
Transferencias, Asignaciones y Subsidios y Otras ayudas	0
Transferencias internas y Asignaciones al Sector Público	0
Transferencias al Resto del Sector Público	0
Subsidios y Subvenciones	0
Ayudas Sociales	0
Pensiones y Jubilaciones	0
Transferencias a Fideicomisos, Mandatos y Análogos	0
Otros Ingresos	0
Aplicación	227,044,832
Servicios Personales	136,324,405
Materiales y Suministros	6,071,903
Servicios Generales	12,490,001
Transferencias, Asignaciones y Subsidios y Otras Ayudas	72,158,523
Transferencias Internas y Asignaciones al Sector Público	0
Transferencias al resto del Sector Público	0
Subsidios y Subvenciones	0
Ayudas Sociales	72,158,523
Pensiones y Jubilaciones	0
Transferencias a Fideicomisos, Mandatos y Análogos	0
Transferencias al Exterior	0
Participaciones y Aportaciones	0
Participaciones	0
Aportaciones	0
Convenios	0
Flujos netos de Efectivo por Actividades de Operación	-18,258,704
Flujos de Efectivo de las Actividades de Inversión	
Origen	0
Contribuciones de Capital	0
Venta de Activos Físicos	0
Otros	0
Aplicación	0
Bienes Inmuebles y Muebles	0
Construcciones en Proceso (Obra Pública)	0
Otros	0


ESTADO DE FLUJOS DE EFECTIVO
(en pesos)

DEL 1 DE ENERO DEL 2014 AL 31 DE DICIEMBRE DEL 2014

	Del Periodo 1	Al 12
Flujos netos de Efectivo por Actividades de Inversión		0
Flujo de Efectivo de las Actividades de Financiamiento		
Origen		0
Endeudamiento Neto		0
Interno		0
Externo		0
Incremento de Otros Pasivos		0
Disminución de Activos Financieros		0
Aplicación		0
Incremento de Activos Financieros		0
Servicios de la Deuda		0
Interno		0
Externo		0
Disminución de Otros Pasivos		0
Flujo netos de Efectivo por Actividades de Financiamiento		0
Incremento/Disminución Neta en el Efectivo y Equivalentes al Efectivo		-8,725,022
Efectivo y Equivalentes al Efectivo al Inicio del Ejercicio		8,725,022
Efectivo y Equivalentes al Efectivo al Final del Ejercicio		0


BAJO PROTESTA DE DECIR VERDAD DECLARAMOS QUE LOS ESTADOS FINANCIEROS Y SUS NOTAS, SON RAZONABLEMENTE CORRECTOS Y SON RESPONSABILIDAD DEL EMISOR.

ELABORADO POR:
L.C. ROSIO CASTRO MARTINEZ




JEFA DE LA UNIDAD TÉCNICA DE
CONTABILIDAD Y FINANZAS DEL IEPC.

REVISADO POR:
S. P. OLGA B. GARCÍA ARMENTA




ENCARGADA DE LA DIR. EJECUTIVA DE
ADMÓN. DEL IEPC.

APROBADO POR:
LIC. PEDRO PABLO MARTÍNEZ ORTÍZ



SECRETARIO EJECUTIVO DEL IEPC.

Vo.Bo.
LIC. MARISELA REYES REYES



CONSEJERA PRESIDENTE DEL IEPC.




IEPC
Instituto Electoral y de Participación Ciudadana del Estado de
GUERRERO
UNIDAD TÉCNICA DE
CONTABILIDAD Y
FINANZAS



IEPC
Instituto Electoral y de Participación Ciudadana del Estado de
GUERRERO
DIRECCIÓN EJECUTIVA
DE ADMINISTRACIÓN



IEPC
Instituto Electoral y de Participación Ciudadana del Estado de
GUERRERO
SECRETARÍA
EJECUTIVA



IEPC
Instituto Electoral y de Participación Ciudadana del Estado de
GUERRERO
PRESIDENCIA




Estado de flujo de efectivo del 1 de enero al 31 de Diciembre de 2014.						
Concepto	2014		2013		Variación	
	Importe	%	Importe	%	Importe	%
<i>Nota: El detalle presentado a continuación es de manera ilustrativo y no es limitante para su adaptación por parte del ente fiscalizable, en atención a las cuentas que utilice.</i>						
Flujos de Efectivos de las Actividades de Operación	853,403,216.00					
Origen	208,786,128.00	-	199,621,861.00		9,164,267.00	
Impuestos						
Contribuciones de mejoras						
Derechos						
Productos de Tipo Corriente						
Aprovechamientos de Tipo Corriente	534,175.00		1,461,861.00		- 927,686.00	
Ingresos por Ventas de Bienes y Servicios Producidos en Establecimientos del Gobierno						
Otras Contribuciones Causadas en Ejercicios Anteriores						
Participaciones y aportaciones						
Participaciones						
Aportaciones	208,251,953.00		198,160,000.00		10,091,953.00	
Convenios						
Trasferencias, Asignaciones, Subsidios y Otras Ayudas						
Trasferencias internas y Asignaciones al Sector Público						
Trasferencias al Resto del sector Público						
Subsidios y Subvenciones						
Ayudas Sociales						
Pensiones y Jubilaciones						
Otros Ingresos y Beneficios						
Aplicación	227,044,832.00	-	210,294,477.00		16,750,355.00	
Servicios Personales	136,324,405.00		121,751,371.00		14,573,034.00	
Materiales y Suministros	6,071,903.00		5,228,840.00		843,063.00	
Servicios Generales	12,490,001.00		16,742,558.00		- 4,252,557.00	
Trasferencias, Asignaciones, Subsidios y Otras Ayudas						
Trasferencias internas y Asignaciones al Sector Público						
Trasferencias al resto del Sector Público						
Subsidios y Subvenciones						
Ayudas Sociales	72,158,523.00		66,571,708.00		5,586,815.00	
Pensiones y Jubilaciones						
Trasferencias a Fideicomisos, Mandatos y Contratos Análogos						
Trasferencias a la Seguridad Social						
Donativos						
Transferencia al Exterior						
Participaciones y aportaciones						
Participaciones						
Aportaciones						
Convenios						
Flujos Netos de Efectivos por Actividades de Operación	- 18,258,704.00	-	- 10,672,616.00		- 7,586,088.00	
Flujos de Efectivos de las Actividades de Inversión						
Origen						
Contribuciones de Capital					7,633,494.00	
Venta de Activos Físicos						
Otros					47,406.00	
Aplicación						
Bienes Inmuebles y muebles						
Construcciones en Proceso (Obra Pública)						
Otros						
Flujos netos de Efectivos por Actividades de Inversión						
Flujos de Efectivo de las Actividades de Financiamiento						
Origen						
Endeudamiento Neto						
Interno						
Externo						
Incrementos de Otros Pasivos						
Disminución de Activos Financieros						
Aplicación						
Incrementos de Activos Financieros						
Servicio de la Deuda						
Interno						
Externo						
Disminución de Otros Pasivos						
Flujos Netos de Efectivo por Actividades de Financiamiento						
Incremento / Disminución Neta en el Efectivo y Equivalentes al Efectivo Efectivo y Equivalentes al Efectivo al Inicio del Ejercicio	17,826,691.00		16,358,517.00		1,468,174.00	
Efectivo y Equivalentes al Efectivo al Final del Ejercicio						



Bajo protesta de decir verdad declaramos que los Estados Financieros y sus notas, son razonablemente correctos y son responsabilidad del emisor.


 Lic. Resto Cruz Martínez.
 Elaborado por
 Jefe de la Unidad de Contabilidad y Finanzas
 Instituto Electoral y de Participación Ciudadana del Estado de Guerrero
GUERRERO
 UNIDAD TÉCNICA DE CONTABILIDAD Y FINANZAS


 c.P. Olga E. Carrillo Arriaga
 Revisado por
 Enc. de la Dirección Ejecutiva de Administración
IEPC GUERRERO
 DIRECCIÓN EJECUTIVA DE ADMINISTRACIÓN


 Lic. Pedro Pablo Martínez Ortiz.
 Aprobado por
 Secretario Ejecutivo del IEPC.
IEPC GUERRERO
 SECRETARÍA EJECUTIVA


 Lic. Marisela Reyes Reyes
 Vo. Bo.
 Consejera Presidente del IEPC.
IEPC GUERRERO
 PRESIDENCIA